

ใบความรู้ที่ 1

Greetings

การทักทาย

Listen and Say (ฟังและพูด)



Hi!

Hello!



Good morning



Good afternoon



Good evening



Good night

Greetings การทักทาย

1. คำกล่าวทักทายทั่วไป


Hello!




Hi!



2. คำกล่าวทักทายในช่วงเวลาต่างๆ เช่น



Good morning



Good afternoon



Good evening



Good night



Good morning - สวัสดีตอนเช้า - ใช้ทักทาย ตั้งแต่เช้าถึงเที่ยงวัน

Good afternoon - สวัสดีตอนบ่าย - ใช้ทักทาย ตั้งแต่หลังเที่ยง ถึง 18.00 น.

Good evening - สวัสดีตอนเย็น - ใช้ทักทาย ตั้งแต่ 18.00 น. ไปจนถึง เที่ยงคืน

Good night - ราตรีสวัสดิ์ - ใช้กล่าวลาในตอนกลางคืน หรือก่อนนอน

การตอบรับคำทักทาย

Good morning → Good morning

Good afternoon → Good afternoon

Good evening → Good evening

Good night → Good night



Good morning, Laura.

Good morning, Smith.



Good evening, Linda.

Good evening, Jack.



Good afternoon, Anna.

Good afternoon, Sam.



การสอบถามทุกข์-สุข

สำนวนการถาม สบายดีไหม?

- How are you?
- How are you today?
- How are you this morning?
- How do you do?

การตอบรับ: สบายดี

- I'm fine.
- I'm OK.
- I'm good.
- I'm very well.
- I'm great!
- How do you do.

การตอบรับ: ไม่สบาย

- I'm not well.
- I'm not good.

การบอกลา

- Bye .
- Goodbye.
- See you again.
- See you later.

Conversations :บทสนทนา

Hello, Peter. How are you?






I'm very well.
Thank you.






Hello, Pam. I'm fine.
Thank you, and you?

แบบฝึกหัดที่ 1 (Exercise 1)

Direction : Fill the missing letters and draw a line to match the pictures to the words. จงเติมตัวอักษรที่หายไปแล้วโยงเส้นจับคู่ภาพและคำศัพท์ให้ถูกต้อง (10 คะแนน)

	G		d	m			i	g
			d	a	t		n	n
	G	o		e			i	g
	G		o	n	g			
	G			d	y			



แบบฝึกหัดที่ 2 (Exercise 2)

Direction: Match the sentences in column A with the suitable sentences in column B.

จงจับคู่ประโยคในคอลัมน์ A กับ คอลัมน์ B ให้สัมพันธ์กัน (8 คะแนน)



A

..... 1. Hello.

..... 2. Good morning.

..... 3. How are you?

..... 4. Good afternoon.

..... 5. Hi.

..... 6. Good evening.

..... 7. Good bye.

..... 8. How do you do?

B

A. Hi

B. Good morning.

C. How do you do.

D. Good bye.

E. Hello.

F. Good afternoon.

G. I'm fine.

H. Good evening.

ใบความรู้ที่ 2

Introductions การแนะนำ

Listen and Say (ฟังและพูด)



Introducing Oneself การแนะนำตนเอง

Hi, My name is Tim.

Hi, My name is Tina.

Nice to meet you.

Nice to meet you, too.



Hello, My name is Pam.
I'm from Thailand.

Hello, My name is
Nancy. I'm a student.
I'm nine years old.



Introducing Oneself การแนะนำตัวเอง

ประโยคที่ใช้แนะนำตัวเอง

Let me introduce myself.

My name is

My nickname is

I am



Hello !

Let me introduce myself.

My name's Joey.

I'm from Thailand.

I'm a student.

It's nice to meet you.



Hi, I'm Malee.

My nickname is Lee.

I'm nine years old.

I'm glad to meet you.



Introducing Others การแนะนำบุคคลอื่น

Hello, Nancy.

It's nice to meet you.

Hello, Laura. This is
my friend, Nancy.

Hello, Laura.

It's nice to meet you, too.



Laura



Tom



Nancy

สำนวนที่ใช้พูดเพื่อแสดงความยินดีที่ได้รู้จัก

It's nice to meet you.

Nice to meet you too.

I'm glad to meet you.

Glad to meet you too.

Giving and Asking for Personal Information

การให้และขอข้อมูลส่วนบุคคล

การถาม - ตอบ ข้อมูลส่วนบุคคล

- What is your name?

My name is + (**ชื่อ**)

- How old are you?

I'm + (**อายุ**)

- Where are you from ?

I'm from + (**ประเทศ**)

Hi, I'm Mike.

I'm eight years old.

I'm from Laos.



Hi, I'm Mai .

I'm nine years old.

I'm from Vietnam.

Hi, I'm Pam.

What's your name?

How old are you?

Where are you from?



Hi, I'm Yuki.

I'm nine years old.

I'm from Japan.

แบบฝึกหัดที่ 3 (Exercise 3)

Direction : Complete the conversations.

จงเติมบทสนทนาให้สมบูรณ์ (5 คะแนน)

fine

nice

meet

is

Hello

1 , James. How are you?

2
Hello, Kim. I'm
Thanks, and you?

3 I'm great. James, This
..... my friend, Nancy.

4
Hello, Nancy.
It's nice to
..... you.

5
Hello, James.
It's to
meet you, too.



James

Kim

Nancy

แบบฝึกหัดที่ 4 (Exercise 4)

Direction : Take the sentence added to the conversation.

จงนำประโยคที่กำหนดให้เติมลงในบทสนทนา (5 คะแนน)

How are you?	What is your name?
Hello	Thank you.
It's nice to meet you, too.	

1
Hello, My name is Tom.

2
My name is Anny.

3

I'm very well.
Thanks.

4
I'm fine. and you?

5

It's nice to meet you.

แบบฝึกหัดที่ 5 (Exercise 5)

Direction: Rearrange the words and put them into sentences .

จงเรียงคำใหม่ให้เป็นประโยคที่ต้องการ (10 คะแนน)

1. am / I / Mike / Hello
2. are / you / How / ?
3. your / is / name / What / ?
4. name / My / is / Yuki
5. am / from / Thailand / I
6. Nice / see / to / you
7. you / are / Where / from / ?
8. fine / I / am
9. nine / am / I / old / years
10. meet / Glad / to / you

แบบทดสอบหลังเรียน

คำชี้แจง : จงทำเครื่องหมายกากบาท x ทับตัวอักษร a, b, c, หรือ d หน้า
ข้อที่ถูกที่สุดเพียงข้อเดียว (10 คะแนน)

1. Hello, I am Mali.

.....



Mali Tong

- e. Good morning.
- f. How are you?
- g. Hello, I am Tong.
- h. Nice to meet you.

2. Hi, Tom. How are you?

Hi, Pam.



Pam Tom

- e. I am Tom.
- f. I'm fine.
- g. Nice to meet you, too.
- h. Good morning

3. Hi, Harry. It's nice to meet you.

Hi, Peter.



Peter Harry

- a. How are you?
- b. Hi, Peter.
- c. I am very well.
- d. It's nice to meet you, too.

7. Sam : Good afternoon, Tim. How are you ?

Tim : Good afternoon, Sam. I'm fine., and you?

Sam : I'm very well. Thank you.

- d. Thank you.
- e. I'm happy.
- f. Glad to meet you.
- g. How are you ?

8. Mark :

Betty : I'm Betty.

- a. Where are you from ?
- b. What's your name ?
- c. Good bye.
- d. Good night.



9. Sara : How old are you ?

Lek :

- a. I come from Thailand.
- b. My name's Lek.
- c. I'm nine years old.
- d. Thank you.



10.

Where are you from ?

- a. I'm from Thailand.
- b. I'm from Vietnam.
- c. I'm from Japan.
- d. I'm from Laos.



Pim



Yuki

เฉลยแบบฝึกหัดที่ 1 (Exercise 1)

Direction : Fill the missing letters and draw a line to match the pictures to the words. จงเติมตัวอักษรที่หายไปแล้วโยงเส้นจับคู่ภาพและคำศัพท์ให้ถูกต้อง (10 คะแนน)

3

G o o d m o r n i n g

4

G o o d a f t e r n o o n

1




G o o d e v e n i n g

2

G o o d n i g h t

5

G o o d b y e



เฉลยแบบฝึกหัดที่ 2 (Exercise 2)

Direction : Match the sentences in column A with the suitable sentences in column B.

จงจับคู่ประโยคในคอลัมน์ A กับ คอลัมน์ B ให้สัมพันธ์กัน (8 คะแนน)



The illustration shows a monkey on the left and a lion on the right. The monkey is holding a sign labeled 'A' and has a banana balanced on its head. The lion is holding a sign labeled 'B' and has a tuft of hair in its right hand. The signs contain the following text:

A	B
...E.... 1. Hello.	I. Hi
...B.... 2. Good morning.	J. Good morning.
...G.... 3. How are you?	K. How do you do.
...F.... 4. Good afternoon.	L. Good bye.
...A.... 5. Hi.	M. Hello.
...H.... 6. Good evening.	N. Good afternoon.
...D.... 7. Good bye.	O. I'm fine.
...C.... 8. How do you do?	P. Good evening.

เฉลยแบบฝึกหัดที่ 3 (Exercise 3)

Direction : Complete the conversations

จงเติมบทสนทนาให้สมบูรณ์ (5 คะแนน)

fine

nice

meet

is

Hello

1 Hello, James. How are you?

2 Hello, Kim. I'm fine.
Thanks, and you?

3 I'm great. James, This is my friend, Nancy.

4 Hello, Nancy.
It's nice to meet you.

5 Hello, James.
It's nice to meet you, too.



James

Kim

Nancy

เฉลยแบบฝึกหัดที่ 4 (Exercise 4)

Direction : Take the sentence added to the conversation.

จงนำประโยคที่กำหนดให้เติมลงในบทสนทนา (5 คะแนน)

How are you?

What is your name?

Hello

Thank you.

It's nice to meet you, too.

Hello, My name is Tom.

1 What is your name?

2 Hello,

My name is Anny.

3

How are you?

I'm very well.

Thanks.

4

I'm fine. Thank you,
and you?

5

It's nice to meet you, too.

It's nice to meet you.

เฉลยแบบฝึกหัดที่ 5 (Exercise 5)

Direction: Rearrange the words and put them into sentences.


จงเรียงคำใหม่ให้เป็นประโยคที่ถูกต้อง (10 คะแนน)

1.	am / I / Mike / Hello	<u>Hello, I am Mike.</u>
2.	are / you / How / ?	<u>How are you ?</u>
3.	your / is / name / What / ?	<u>What is your name ?</u>
4.	name / My / is / Yuki	<u>My name is Yuki.</u>
5.	am / from / Thailand / I	<u>I am from Thailand.</u>
6.	Nice / see / to / you	<u>Nice to see you.</u>
7.	you / are / Where / from / ?	<u>Where are you from ?</u>
8.	fine / I / am	<u>I am fine.</u>
9.	nine / am / I / old / years	<u>I am nine years old.</u>
10.	meet / Glad / to / you	<u>Glad to meet you.</u>

เฉลยแบบทดสอบก่อนเรียน - หลังเรียน


ก่อนเรียน

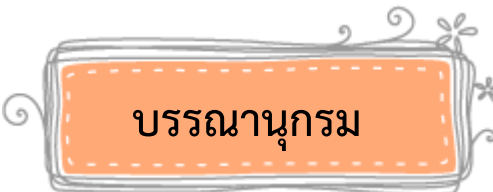
1. c
2. b
3. d
4. c
5. a
6. a
7. d
8. c
9. b
10. b



หลังเรียน

1. c
2. b
3. d
4. c
5. a
6. d
7. a
8. b
9. c
10. c





บรรณานุกรม

- กระทรวงศึกษาธิการ. (2551). *ตัวชี้วัดและสาระการเรียนรู้แกนกลางกลุ่มสาระการเรียนรู้ ภาษาต่างประเทศ ตามหลักสูตรแกนกลางการศึกษาขั้นพื้นฐาน พ.ศ. 2551*. กรุงเทพมหานคร: ชุมชนนวมสิทธกรณการเกษตรแห่งประเทศไทย.
- กองบรรณาธิการ. (2556). *พูดอังกฤษคล่อง จำศัพท์แม่น ฉบับใช้บ่อยในชีวิตประจำวัน*. กรุงเทพฯ: เอ็มไอเอส.
- คณะกรรมการการศึกษาขั้นพื้นฐาน. (2556). *เอกสารส่งเสริมการใช้ภาษาอาเซียนเพื่อการสื่อสาร: ภาษาอังกฤษเบื้องต้น*. กรุงเทพฯ: โรงพิมพ์ชุมชนนวมสิทธกรณการเกษตรแห่งประเทศไทย.
- ทิพย์ธิดา บุตรฉุย. (2555). *Daily English Conversation*. กรุงเทพฯ: พราว.
- Cromwell, P & Griffith, S. (ม.ป.ป.). *Smile 3*. กรุงเทพฯ: อักษรเจริญทัศน์.
- ภาษาอังกฤษออนไลน์. (2559). *บทสนทนาคำทักทายภาษาอังกฤษ*. [ระบบออนไลน์]. สืบค้นจาก : <https://ภาษาอังกฤษออนไลน์.com/hello-การทักทาย-และแนะนำตัวเอง/>. (1 เมษายน 2560).
- มุกดา ชาวชุมชน. (ม.ป.ป.). *การทักทาย*. [ระบบออนไลน์]. สืบค้นจาก : <https://sites.google.com/site/goodmooksite/home/haelng-reiyn-ru/1>. (1 เมษายน 2560).
- แหวววรรณ พุทธรักษา. (2553). *พูดอังกฤษอย่างง่ายพิชิตได้ทุกสถานการณ์*. กรุงเทพฯ: เอ็มไอเอส.

