

A vibrant illustration of school supplies on a dark blue background. In the center is a white spiral notebook with the text 'WELCOME Back To School'. Surrounding the notebook are various items: a blue spiral notebook, a red pencil, a blue ruler, a red triangular ruler, a yellow backpack, a purple highlighter, a yellow pencil, a black marker, an orange basketball, a blue paperclip, and two white markers with orange and blue tips. The text 'WELCOME' is in red, 'Back' is in large black font, and 'To School' is in black font.

**WELCOME**  
**Back**  
**To School**

**Let Me Introduce Myself**



# จุดประสงค์การเรียนรู้

1. อ่านออกเสียงประโยคเกี่ยวกับการแนะนำตนเองได้
2. ถามตอบเกี่ยวกับการแนะนำตนเองได้
3. พูดให้ข้อมูลและแนะนำเกี่ยวกับการตนเองได้



# Let's review



# Greetings



**Good Morning**



**Good Afternoon**



**Good Evening**



Hi!

Hello!



# Introduce Yourself



# Your Name

- **My name is\_\_\_\_\_ / My name's \_\_\_\_\_.**
- **You can call me\_\_\_\_\_.**
- **I am\_\_\_\_\_/I'm\_\_\_\_\_.**
- **My nickname is\_\_\_\_\_.**

# Your Age

- I am \_\_\_\_\_ years old.
- I'm \_\_\_\_\_ years old.

Let me introduce myself.



My name is Worawut Sodsai .


You can call me Aun .

I am 10 years old.

ใบงานที่ 1 เรื่อง Friend Survey  
หน่วยการเรียนรู้ที่ 1 เรื่อง Me & My Family  
แผนการจัดการเรียนรู้ที่ 1 Let Me Introduce My Self.  
รายวิชา ภาษาอังกฤษ รหัสวิชา อ14101 ภาคเรียนที่ 1 ชั้นประถมศึกษาปีที่ 4

Part 1 Instructions: Draw a picture of yourself and fill in the blank.

ตอนที่ 1 คำชี้แจง ให้นักเรียนวาดรูปตัวเอง และเขียนแนะนำตนเอง



My name is \_\_\_\_\_.

You can call me \_\_\_\_\_.

I am \_\_\_\_\_ years old.

# ใบงาน

## เรื่อง Friend Survey




คำชี้แจงกิจกรรมนักเรียน : Draw a picture of yourself and fill in the blank.

คำชี้แจงบทบาทครูปลายทาง :



1. แจกใบงานนักเรียน
2. อธิบายการทำงานใบงานให้นักเรียน
3. ให้คำแนะนำเพิ่มเติมเมื่อนักเรียนมีข้อสงสัย

**Part 1 Instructions:** Draw a picture of yourself and fill in the blank.



My name is \_\_\_\_\_.

You can call me \_\_\_\_\_.

I am \_\_\_\_\_ years old.

ใบความรู้ที่ 1 เรื่อง Nice To Meet You  
หน่วยการเรียนรู้ที่ 1 เรื่อง Me & My Family  
แผนการจัดการเรียนรู้ที่ 1 เรื่อง Let Me Introduce Myself.  
รายวิชา ภาษาอังกฤษ รหัสวิชา อ14101 ภาคเรียนที่ 1 ชั้นประถมศึกษาปีที่ 4

**Instructions:** Read the conversation and practice with your friends.  
คำชี้แจง ให้นักเรียนอ่านบทสนทนา แล้วฝึกพูดกับเพื่อน

- A : Hello, I am \_\_\_\_\_.  
What is your name?
- B : My name is \_\_\_\_\_.  
My nickname is \_\_\_\_\_.
- A : How old are you?
- B : I am \_\_\_\_\_ years old. And you?
- A : I am \_\_\_\_\_ years old.
- A : Nice to meet you.
- B : Nice to meet you, too.

# ใบความรู้

## เรื่อง Nice to Meet You





**Ariana :** Hello, I am **Ariana**.

What is your name?

**Andrew :** My name is **Andrew**.

You can call me **Andy**.

**Ariana :** How old are you?

**Andrew :** I am **11** years old. And you?

**Ariana :** I am **10** years old.

**Andrew :** Nice to meet you.

**Ariana :** Nice to meet you, too.

Let's get to know each other



**Instructions:** Use the conversation to practice with your friends.

**A :** Hello, I am\_\_\_\_\_.  
What is your name?

**B :** My name is\_\_\_\_\_.  
You can call me\_\_\_\_\_.

**A :** How old are you?

**B :** I am\_\_\_\_years old. And you?

**A:** I am\_\_\_\_years old.

**B :** Nice to meet you.

**A :** Nice to meet you, too.

ใบงานที่ 1 เรื่อง Friend Survey  
หน่วยการเรียนรู้ที่ 1 เรื่อง Me & My Family  
แผนการจัดการเรียนรู้ที่ 1 Let Me Introduce My Self.  
รายวิชา ภาษาอังกฤษ รหัสวิชา อ14101 ภาคเรียนที่ 1 ชั้นประถมศึกษาปีที่ 4

**Instructions:** Have a conversation with your friends. Then, write down their names, nicknames and ages in the table.

**ตอนที่ 2 คำชี้แจง** ให้นักเรียนเติมข้อมูลที่ไปสัมภาษณ์เพื่อนลงในตาราง

Friend Survey		
Name	Nickname	Age
1.		
2.		
3.		
4.		
5.		

**Instructions:** Have a conversation with your friends. Then, write down their names, nicknames and ages in the table.

**A :** Hello, I am\_\_\_\_\_.

What is your name?

**B :** My name is\_\_\_\_\_.

You can call me\_\_\_\_\_.

**A :** How old are you?

**B :** I am\_\_\_\_years old. And you?

**A:** I am\_\_\_\_years old.

**B :** Nice to meet you.

**A :** Nice to meet you, too.

Instructions: Have a conversation with your friends. Then, write down their names, nicknames and ages in the table.

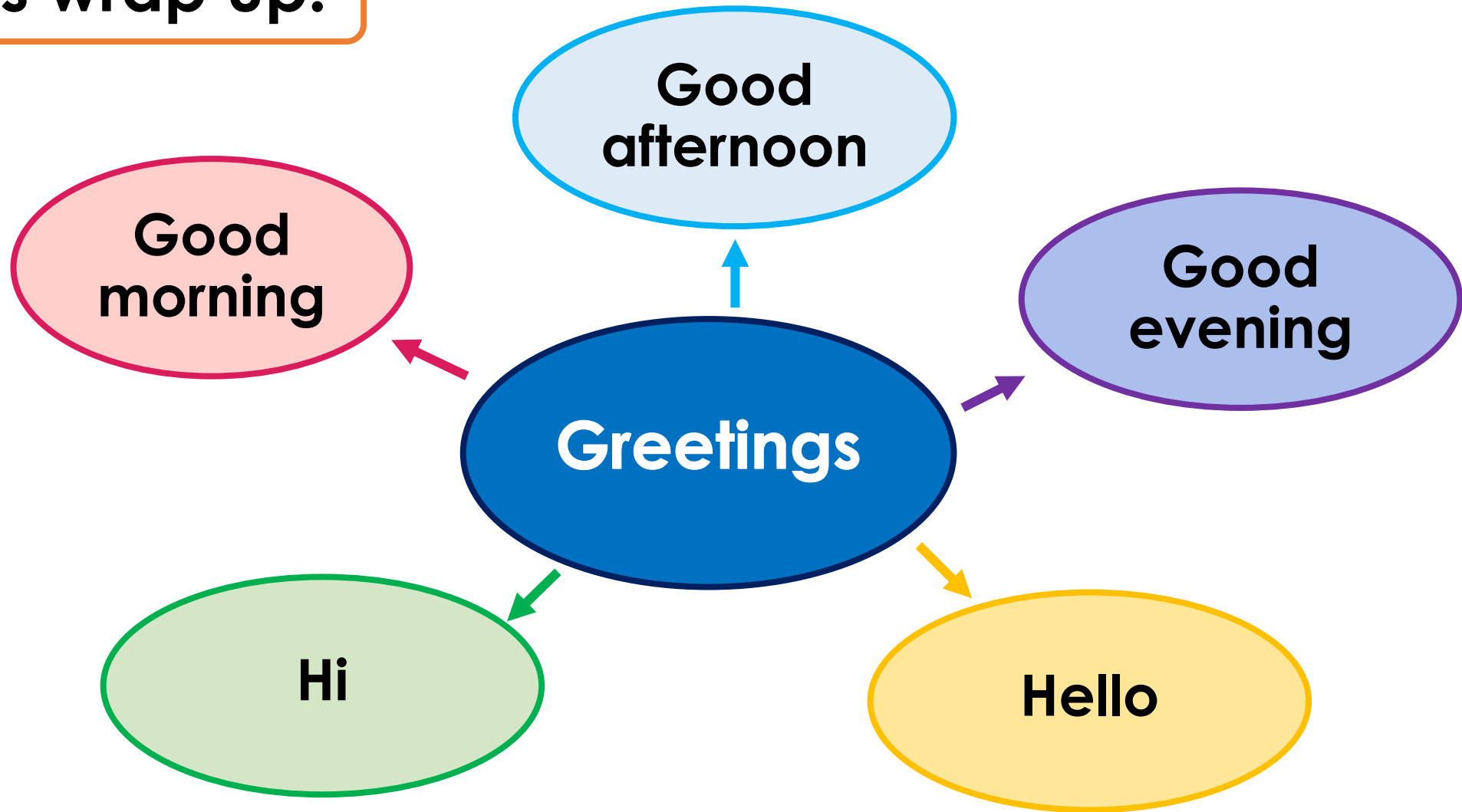
ตอนที่ 2 คำชี้แจง ให้นักเรียนเติมข้อมูลที่ได้อ่านสัมภาษณ์เพื่อนลงในตาราง

Friend Survey		
Name	Nickname	Age
1.		
2.		
3.		
4.		
5.		

Let's get to know each other



**Let's wrap up!**



Let me introduce myself.



My name is Worawut Sodsai .

You can call me Aun .

I am 10 years old.